

Introducing video

Pre úspešnú komunikáciu so zamestnávateľom od Vás potrebujeme nielen Vaše CV, ale taktiež natočené introducing video. Z predchádzajúcich skúseností vieme, že práve krátke video (cca 1 – 3 min.), ktoré o sebe natočíte, dokáže zamestnávateľa zaujať najviac a výrazne zvyšuje šancu na obdržanie pracovnej ponuky. Služi taktiež ako motivačný list! ☺

Video nemusí byť dlhé, stačí kludne 1 minúta (max. 3 minúty), v priebehu ktorých sa v krátkosti predstavíte, stručne spomeniete vzdelanie, záľuby a Vašu motiváciu vycestovať do Spojených štátov. O niečo viac môžete hovoriť o Vašich predchádzajúcich pracovných skúsenostiach a pracovnej náplni. Dôležité je spomenúť, prečo ste práve Vy tým najvhodnejším kandidátom. Pokiaľ viete ako na to, nebojte sa pohrať s efektmi, natočiť zábery na rôznych miestach z exteriéru alebo pripojiť zábery z prác, kde momentálne pracujete ako napr. čašník/čašníčka. Cieľom videa je **ZAUJAŤ!** ☺



Video by malo reprezentovať úroveň Vašej angličtiny. Nebojte sa hovoriť. Chyby vo výslovnosti robí predsa každý a do US cestujete preto, aby ste sa zlepšili v používaní jazyka. Zamestnávatelia hľadajú usmievavých, entuziastických ľudí, ktorí sa neboja komunikovať so zákazníkom, dokážu sa rýchlo prispôbiť novým podmienkam a niekedy aj rušnému prostrediu.

Vďaka zaujímavému videu sa tým pravým zamestnancom môžete stať práve vy! Pre inšpiráciu sa s vami chceme podeliť o odkaz na introducing videá našich účastníkov z minulých sezón. Ich zamestnávatelia boli videami tak nadšení, že študentom okamžite ponúkli ich vysnenú pracovnú pozíciu a poslali Job Offer k podpisu!

<https://www.youtube.com/watch?v=w4uctJgqh0U&feature=youtu.be>

<https://www.youtube.com/watch?v=pqNQdbLhpSg>

<https://www.youtube.com/watch?v=2O076Kqhcmc&feature=youtu.be>



www.injoy.sk



Bratislava, Slovakia



a g e n c y



+421 907 445 938



info@injoy.sk

Návod ako natočiť introducing video spolu s informáciami, čo všetko by malo video obsahovať nájdete nižšie.

Prajeme Vám veľa šťastia a vydarených záberov 😊

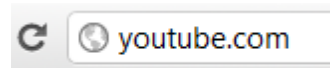
How to record youtube video?

1. Record video with your webcam, digital camera or phone and save video file to your computer.

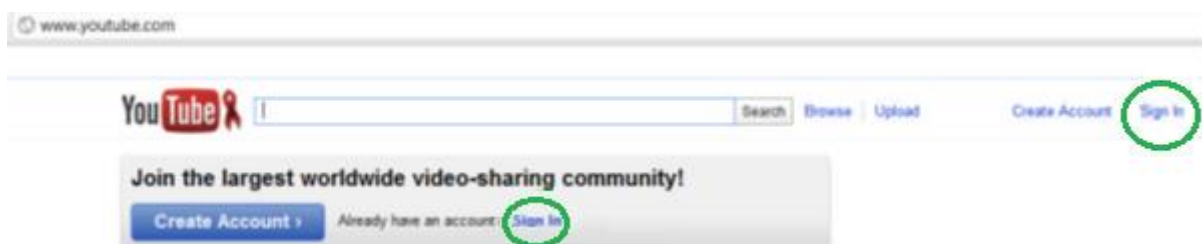
YES	NO NO NO
make your video 2-3 min long	talk about specific state, city or job title you are interested in (you may work in any state or city and jobs may vary, so please don't mention your preferences)
talk about your skills, work experience, personality	talk much about your desire to have fun (employer is interested in you as a potential worker, not a person coming only for fun)
be enthusiastic and natural	READ from screen, or a paper, or anywhere - it's so obvious!
smile	cheat any other way

Video should show your REAL English level. If you're applying for a job that requires intensive customer interaction and fluent English skills and you cheated in the video it will show anyway, when you arrive. Don't create problems for yourself!

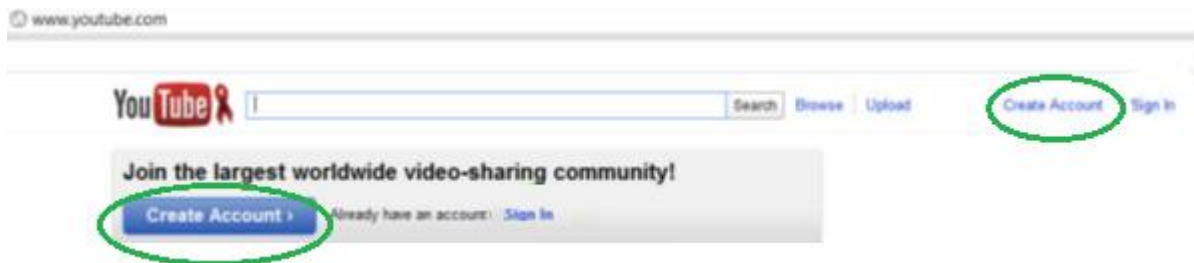
2. Upload your video on youtube.com



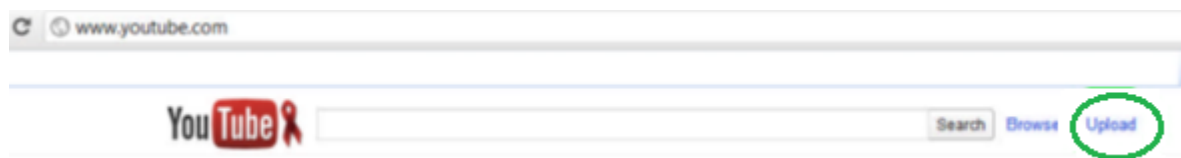
- a) If you have gmail account, sign in.



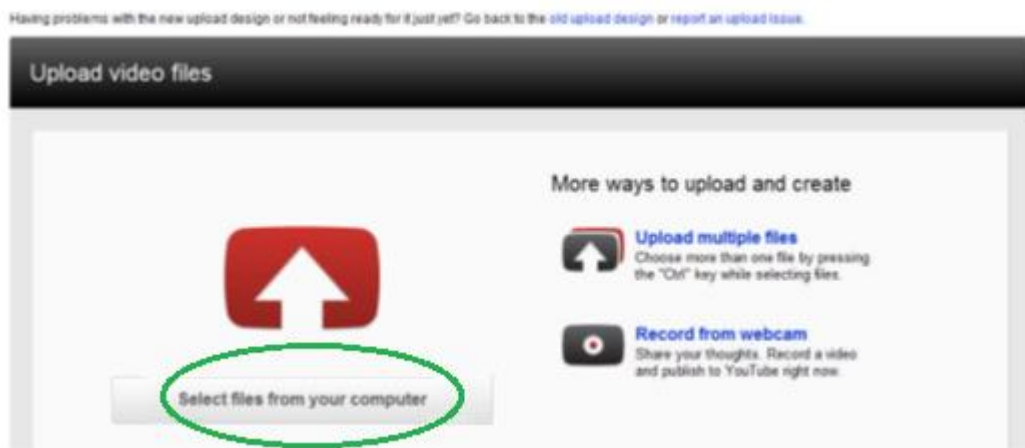
b) If you don't have gmail account, create one.



3. Upload the video file you recorded.



4. Select the location, where your file is saved.



- video title will be your first name
- click "unlisted"
- click "save"
- copy the link



And that's it!



Thank you for creating your video. Your future employer is looking forward to watching it. Video will help the employer to get to know you a little bit better before interview or he/she might even hire you just upon watching your introducing video and will not insist on skype interview.

We hope you will enjoy the shooting and will receive job offer quickly.



www.injoy.sk



Bratislava, Slovakia



agencya



+421 907 445 938



info@injoy.sk